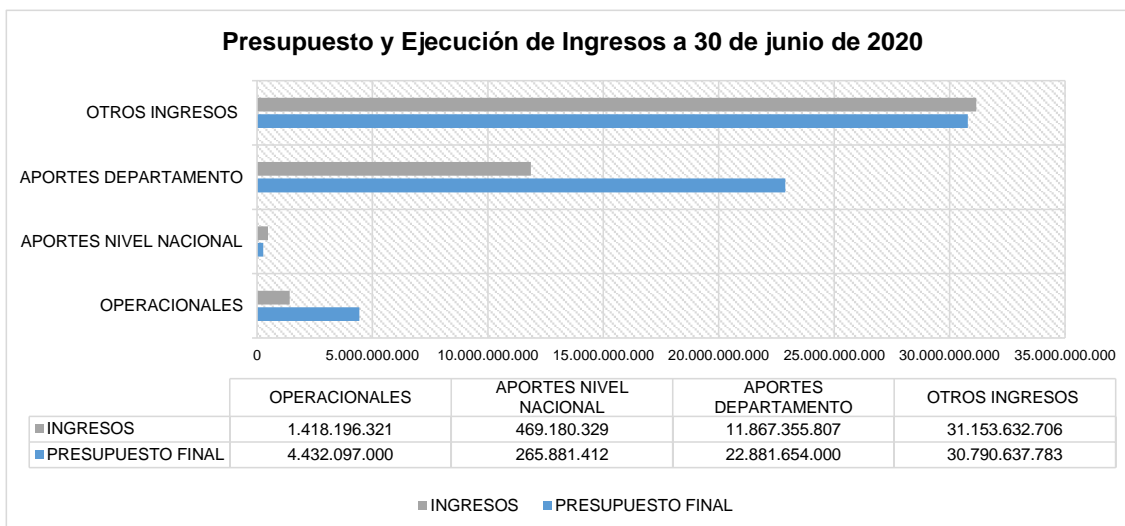
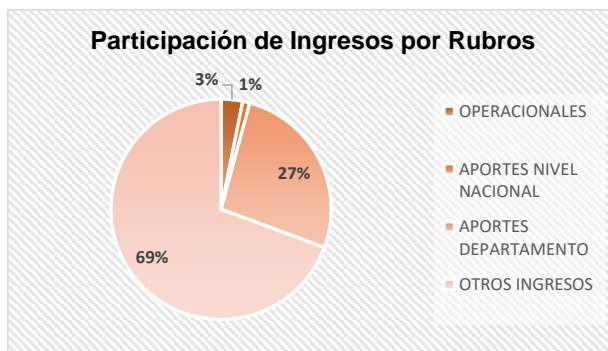
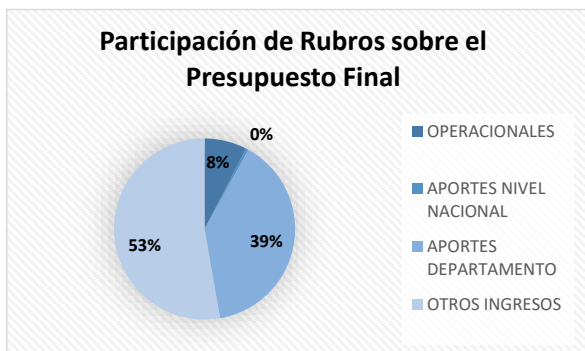


DESCRIPCIÓN	PRESUPUESTO INICIAL	PRESUPUESTO FINAL	INGRESOS	PENDIENTE POR RECAUDAR	% DE EJEC.
OPERACIONALES	4.432.097.000	4.432.097.000	1.418.196.321	3.013.900.679	32,0%
Matrículas e inscripciones pregrado	2.578.185.000	2.578.185.000	1.199.150.204	1.379.034.796	46,5%
Matrículas e inscripciones posgrado	1.325.388.000	1.325.388.000	178.265.617	1.147.122.383	13,5%
Extensión académica	300.800.000	300.800.000	0	300.800.000	0,0%
Otros ingresos operacionales	227.724.000	227.724.000	40.780.500	186.943.500	17,9%
APORTES NIVEL NACIONAL	0	265.881.412	469.180.329	-203.298.917	176,5%
APORTES DEPARTAMENTO	22.881.654.000	22.881.654.000	11.867.355.807	11.014.298.193	51,9%
OTROS INGRESOS	620.795.000	30.790.637.783	31.153.632.706	-362.994.923	101,2%
Ingresos no tributarios	210.795.000	210.795.000	195.213.970	15.581.030	92,6%
Recuperación IVA	200.000.000	200.000.000	134.883.290	65.116.710	67,4%
Otros ingresos no tributarios	10.795.000	10.795.000	60.330.680	-49.535.680	558,9%
Rendimientos financieros	410.000.000	410.000.000	788.575.953	-378.575.953	192,3%
Recursos del balance	0	30.169.842.783	30.169.842.783	0	0,0%
TOTALES GENERALES	27.934.546.000	58.370.270.195	44.908.365.163	13.461.905.032	76,9%

DESCRIPCIÓN	PRESUPUESTO FINAL	% PARTICIPACIÓN	INGRESOS	% DE EJEC.
OPERACIONALES	4.432.097.000	7,6%	1.418.196.321	32,0%
APORTES NIVEL NACIONAL	265.881.412	0,5%	469.180.329	176,5%
APORTES DEPARTAMENTO	22.881.654.000	39,2%	11.867.355.807	51,9%
OTROS INGRESOS	30.790.637.783	52,8%	31.153.632.706	101,2%
TOTALES GENERALES	58.370.270.195	100,0%	44.908.365.163	76,9%



DESCRIPCIÓN	PRESUPUESTO INICIAL	PRESUPUESTO FINAL	VALOR COMPROMETIDO Y PAGADO	SALDO DISPONIBLE	% DE EJEC.
TOTAL FUNCIONAMIENTO	7.834.546.000	9.384.804.170	4.569.910.011	4.814.894.159	48,7%
Servicios Personales	5.184.607.000	5.881.554.526	4.171.323.049	1.710.231.477	70,9%
Sueldos de Personal de Nomina, Horas Extras y Festivos	3.945.462.000	3.945.462.000	3.937.838.000	7.624.000	99,8%
Cesantías e intereses a las Cesantías	425.270.000	664.460.370	149.008.059	515.452.311	22,4%
Bonificaciones y Primas	813.875.000	1.271.632.156	84.476.990	1.187.155.166	6,6%
Servicios Técnicos	300.000.000	300.000.000	0	300.000.000	0,0%
Aportes Salud, Pensión, ARL, Sena, ICBF, Caja Comp	1.055.419.000	1.908.729.644	307.179.700	1.601.549.944	16,1%
Gastos Generales	1.231.725.000	1.231.725.000	91.407.262	1.140.317.738	7,4%
Seguros	400.000.000	400.000.000	18.067.414	381.932.586	4,5%
Materiales y suministros	31.020.000	31.020.000	17.813.012	13.206.988	57,4%
Viáticos y gastos de viaje empleados	110.000.000	110.000.000	3.232.420	106.767.580	2,9%
Otros gastos generales	690.705.000	690.705.000	52.294.416	638.410.584	7,6%
Transferencias corrientes	62.795.000	62.795.000	0	62.795.000	0,0%
TOTAL INVERSIÓN	20.100.000.000	48.985.466.025	3.932.262.493	45.053.203.532	8,0%
Consolidación de la IU Digital	20.100.000.000	48.985.466.025	3.932.262.493	45.053.203.532	8,0%
Inclusión IU	57.886.563	57.886.563	45.166.667	12.719.896	78,0%
Descubrimiento IU	179.000.000	179.000.000	48.200.000	130.800.000	26,9%
Éxito y Bienestar IU	714.900.104	714.900.104	182.277.377	532.622.727	25,5%
Oferta Educativa IU Digital	5.002.939.578	5.002.939.578	835.621.780	4.167.317.798	16,7%
Buen Gobierno IU	5.787.530.372	34.672.996.397	362.077.860	34.310.918.537	1,0%
Comunicaciones IU	1.065.000.000	1.065.000.000	208.477.642	856.522.358	19,6%
Finanzas IU	49.500.000	49.500.000	49.050.000	450.000	99,1%
Red IU Digital	248.020.813	248.020.813	170.249.772	77.771.041	68,6%
Smart IU Digital	254.687.746	254.687.746	11.622.200	243.065.546	4,6%
Talento IU Digital	368.308.797	368.308.797	210.399.410	157.909.387	57,1%
IU Digital global	569.301.411	569.301.411	233.581.093	335.720.318	41,0%
Innovación y Calidad Digitales	3.231.299.137	3.231.299.137	1.079.523.224	2.151.775.913	33,4%
Planeación	274.625.479	274.625.479	229.657.924	44.967.555	83,6%
Transformación Digital	2.267.000.000	2.267.000.000	266.357.544	2.000.642.456	11,7%
Modelo Educativo IU	30.000.000	30.000.000	0	30.000.000	0,0%
TOTALES GENERALES	27.934.546.000	58.370.270.195	8.502.172.504	49.868.097.691	14,6%

DESCRIPCIÓN	PRESUPUESTO ACTUAL	% PARTICIPACION	VALOR COMPROMETIDO Y PAGADO	% DE EJEC.
FUNCIONAMIENTO	9.384.804.170	16,1%	4.569.910.011	48,7%
INVERSIÓN	48.985.466.025	83,9%	3.932.262.493	8,0%
TOTALES GENERALES	58.370.270.195	100%	8.502.172.504	14,6%

